



[과정 소개 매뉴얼]

비전공자의 디지털 첫걸음! **디지털 역량 훈련 과정 안내**

# K-디지털 기초역량훈련





3	Introduce
4	K-디지털 기초역량훈련
7	국민내일배움카드
10	아이티윌 K-디지털 과정
21	신청안내
24	Q & A



# 비전공자의 디지털 첫걸음

## 하루 1시간. 4주면 충분합니다.

코알못 · 왕초보도 가능한  
레벨업을 희망하는 모두

커리어 전환을 준비하는  
재학생 직장인 · 구직자

실무에 적용가능한 기초를  
배우고자 하는 취업 준비생

기본기를 탄탄히 쌓고 싶은  
주니어 포지션 (개발자)



여기서 잠깐!

# K-디지털 기초역량훈련

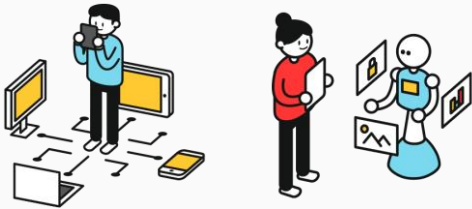
이란?

# K-디지털 기초역량훈련

왕 초보도. 코알못도 상관없이. 누구나 배울 수 있는 디지털 역량 훈련!

K-디지털 기초역량훈련 과정은, 엄격한 심사과정을 거쳐 고용노동부에서 승인 및 지원하는 디지털 기초 역량 강화를 위한 정부 지원 훈련으로, 디지털 분야 비 전공자나 기초인 분들을 대상으로 디지털 역량 전문가로 발돋움 할 수 있는 IT기초부터 중급까지의 학습을 지원하며, 훈련 전 과정이 온라인으로 진행되기에 언제 어디서든 개인 업무와 훈련을 병행할 수 있는 원격 과정입니다.

일과와 훈련을 원하는 시간에 맞춰 유기적으로 진행 할 수 있는 동시에, 강좌를 위한 온라인 전담 커뮤니티가 지원되어 실시간 밀착 학습이 가능한 것이 특징입니다.




# K-디지털 기초역량훈련

왕 초보도. 코알못도 상관없이. 누구나 배울 수 있는 디지털 역량 훈련!

국민내일배움카드 한도 외에 K-디지털 기초역량훈련 전용 지원금이 제공되며, 이를 통한 기초역량훈련 신청 시, 90%를 지원 받으실 수 있고, 자기부담금 10% 또한 훈련 수수료 후 100% 환급 받으실 수 있습니다. 여기에 더해 하반기 과정부터는 국민내일배움카드를 소지하고 있는 누구나 수강이 가능합니다!

이제 당신도 초격차시대의 구애를 받을 특급 퍼포먼서로 거듭나세요. 🧑‍🎓



그렇다면  
**국민내일배움카드**  
는 무엇인가요?

# 국민내일배움카드

대한민국 국민이라면 남녀노소 모두 가능한 정부 직업능력개발 지원! 😊

국민내일배움카드는, 대한민국 국민이라면 누구나! 훈련비를 지원 받을 수 있는 정부에서 제공하는 직업능력개발 훈련 지원카드입니다. 1인당 최소 300만원 에서 최대 500만원까지 훈련비를 지원하고, 이를 통해 다양한 정부 지원 교육에 수강하거나 참여하실 수 있으며, K-디지털 기초역량훈련 전용 예산으로 50만원이 추가 제공됩니다!



지원대상자 제외 기준\*을 제외한 대한민국 국민이라면 누구나 발급 가능하며, 고용노동부 hrd-net (hrd.or.kr) 또는 각 지역 고동노동센터를 통해 신청 가능하고 신청에서 발급까지는 대략 1~2주 가량 소요되며, 발급일로부터 5년간 유효 한도를 제공합니다.

(\*제외 대상자) 현직 공무원, 사립학교 교직원, 졸업까지 2년 이상 남은 대학 재학생, 연 매출 1억 5천만원 이상의 자영업자, 월 임금 300만원 이상인 대규모 기업 종사자 (45세 미만) 특수 형태 근로종사자





# 국민내일배움카드 발급 방법 및 절차



인터넷 hrd-net  
또는  
지역 고용노동센터 방문

국민내일배움카드  
신청 접수  
(인터넷/현장)

신청 완료  
& 수령대기  
(약 1~2주)

발급 완료  
& 과정 신청  
([e-itwill.com](http://e-itwill.com))

#K디지털기초역량훈련 #국비지원교

육 #자기부담금환급 #국민내일배움

오직  에서만!

# K-디지털 기초역량훈련

커리큘럼

카드 #일자리메우기 #성인 #취준생



#구직자 #중장년 #모두 #스팩업레벨

업 #아이티윌 #역사와전통 #확실함

# 아이티윌 K-디지털 기초역량훈련 커리큘럼

IT명가에서 엄선하여 제대로 만든 다양한 디지털 역량훈련 과정!

아이티윌이 전해드리는 K-디지털 기초역량훈련 과정은, 20년 이상 IT교육과 인재양성의 길을 걸어온 IT 명가의 기반을 두고 촘촘하게 기획하고 제작된 클래스로 제작되었습니다. 수강생의 입장에서 필요로 하는 개발 지식과 남녀노소 누구나 배울 수 있어야 한다는 기준을 바탕으로 심혈을 기울인 과정입니다.

다양한 기초역량훈련과정. 그럼에도 배워야 한다면? 확실한 기준이 필요합니다.

**ITWILL**은 기초역량훈련 과정의 기준을 제시해드리겠습니다.

쉽게 배우고 알차게 활용하는 디지털 역량. 지금부터 길러 보시길 바랍니다.



처음은 힘들지만,  
함께 라면 충분합니다.



20년의 역사와 경험  
풍부한 노하우



전문가들이 만드는  
체계적인 커리큘럼



이론부터 실전까지  
착실한 레벨업



## 디지털기초역량 향상을 위한 웹개발 입문과정

JAVA

K-디지털 기초역량훈련 “디지털기초역량 향상을 위한 웹개발 입문과정”은 프로그래밍의 기초 지식부터 시작하여 JAVA를 통해 프로그래밍을 접근하고 배워가는 흐름으로 준비된 커리큘럼입니다.

프로그래밍에 관한 전반적인 지식을 습득할 수 있고, 단계별 프로그래밍 배경 학습과 객체지향 프로그래밍의 이해, 자바의 근본적 이해요소와 궁금증 해소. 메모리, 스레드 등의 구조 파악을 포함한 자바 언어 및 전반적인 프로그래밍 언어 학습에 중점을 두고 있는 과정입니다.

# 스프링부트 SNS 포토그램 프로젝트 (포트폴리오 제작)

## SPRING BOOT



K-디지털 기초역량훈련 "스프링부트 SNS 포토그램 프로젝트 (포트폴리오 제작) 과정"은 스프링부트를 이용한 클론코딩을 통해 자신만의 강력한 포트폴리오를 제작하는데 주안점을 둔 커리큘럼 입니다.

실제 서비스 모델을 기반으로 하는 클론 코딩과정을 기반으로 광범위한 범위의 라이브러리의 구조 파악과 문법작성. 단계별 예시와 풀이를 통한 동작 구조 원리 이해. 착실한 레벨업을 기반으로 하여 최종적으로 본인만의 포트폴리오 제작과 실무용 기술 적용을 위한 범주에 이르기까지. 가벼운 취미가 아닌 본격적인 취업 성공을 위한 클래스을 선보입니다!



# 개발자를 위한 AWS DevOps 입문 (CI/CD 무중단 배포)

AWS

K-디지털 기초역량훈련 “개발자를 위한 AWS DevOps 입문 (CI/CD 무중단 배포) 과정”은 서버 개발의 기초부터 배포에 이르는 다양한 과정을 통해 일련의 흐름을 세밀하게 배워갈 수 있는 구성입니다.

‘AWS 클라우드는 어떻게 활용해야 되는 걸까?’ ‘클라우드 플랫폼 구축 방법은 무엇일까?’ 라는 호기심과 함께 평소 AWS에 대한 관심이 있으셨다면, 본인이 원하고 그려왔던 AWS에 관해 처음부터 끝까지 짧은 시간에 심분 활용한 효과적인 설계를 배워보는 알찬 커리큘럼입니다.



# 모두가 할 수 있는! 플러터 앱 프로그래밍

FLUTTER

K-디지털 기초역량훈련 “모두가 할 수 있는! 플러터 앱 프로그래밍 과정”은 플러터의 설치부터 기초 문법활용 및 시연 과정을 통한 워크 플로우를 파악하고 배워가는 커리큘럼입니다.

작업 도구들의 개념 및 기본 명령어 이해는 기본. 원하는 형태의 앱의 디자인 생성과 제작 단계별 학습, 서버 API문서를 보고 통신하는 방법부터 파밍과 비동기 처리, 갱신 및 업데이트 되는 일련의 과정들을 선수 지식 없이도 충실하게 배워가는 것이 가능한 난이도입니다. 한번의 코딩으로 다양한 환경에서 동작하는 앱 개발! 플러터와 함께하세요.



# 실무에서 바로 쓰는 SQL 기본과 SQL 튜닝

## SQL TUNING



K-디지털 기초역량훈련 “실무에서 바로 쓰는 SQL 기본과 SQL 튜닝 과정”은 SQL을 실무에서 바로 활용하고자 하는 모든 이들에게 초점을 맞춘 커리큘럼입니다.

SQL 질의언어에 관한 과정별 지식 이해 및 명령어와 문법. 필수 연산자를 통한 데이터 검색 및 출력. 데이터베이스 분석을 위한 처리 방법과 분산 파일 시스템, 데이터분석, 머신러닝을 위한 환경 세팅 구조 파악에 이르기까지 다채로운 학습 범위를 제공합니다. SQL을 활용하는 실무에서 바로 써먹는 고급 스킬과 알찬 노하우를 배우고자 하는 분들께 적극 추천하는 과정입니다!



# 초심자를 위한 빅데이터 분석 머신러닝 응용과정

Python

K-디지털 기초역량훈련 “초심자를 위한 빅데이터 분석 머신러닝 응용과정”은 파이썬 프로그래밍을 통해 데이터와 머신러닝 과정을 학습합니다. 필요한 데이터를 내 손으로 직접 뽑아보고 이를 실제로 적용하거나 지겨운 반복 업무 과정에 꿀팁이 되어 줄 자동화 도입방법. 머신러닝의 개념을 익히고 모델을 생성하기 까지. 이 모든 것을 해결해 주는 알찬 과정입니다.

기초부터 시작해서 디테일 까지 꼭 잡은 과정을 시작 해보세요.

누구나 쉽고 간편하게 배워갈 수 있습니다!



# 초심자를 위한 빅데이터 플랫폼 구축과정

SQL, Hadoop

K-디지털 기초역량훈련 “초심자를 위한 빅데이터 플랫폼 구축과정”은 플랫폼 서비스 구축과 실습 환경에 관한 전반적인 방법을 학습할 수 있는 과정입니다. ‘정리되지 않은 수 많은 데이터들을 어떻게 체계적으로 관리해야 하지?’ 라는 고민이나 혹은 ‘가상 환경은 어떻게 설계하는 걸까?’ 라는 질문을 해보셨다면, 명쾌한 해답을 제시해 줄 것입니다.

필요한 환경 구축에 관한 세부적인 지식과 운영 관리 방법부터 설치부터 실습 까지 확실한 구성을 차근히 학습해가며 고민으로만 보여왔던 구축과정에 대한 A to Z의 모든 것을 배워갈 수 있는 든든한 커리큘럼입니다.

# '하루 1시간 딱! 4주'면 충분

배워서 잘 써먹고, 스킬UP · 레벨UP 가능 한 알찬 CLASS  
총 28일 수업. 매월 둘째 / 넷째 주 화요일 개강!

ITWILL에서 초심자를 위해 준비한 -K-디지털 기초역량훈련 과정-은 원하는 방식과 필요한 언어만 선택하면 됩니다!  
기초부터 응용 과정에 이르기까지 차근차근 알차게 배우고, 수료 후에도 원하는 만큼의 복습이 제공됩니다.

이제 당신의 커리어에 날개를 달아 줄 시간입니다 🚀





# K-디지털 기초역량훈련

어떻게 신청하면 되나요?

# K-디지털 기초역량훈련 신청 방법 및 절차



아이티윌  
K-디지털 전용 사이트 접속  
([e-itwill.com](http://e-itwill.com) & [hrd.go.kr](http://hrd.go.kr))

K-디지털  
기초역량훈련  
과정 **선택**

수강 날짜  
&  
과정 신청\*

수강 진행  
&  
수료 및 환급 요청\*

- 과정신청은 e-itwill.com과 hrd-net 양쪽 모두 신청 되어야 하며 반드시 **본인명의로 국민내일배움카드**로 결제(개인부담금) 되어야 합니다.
- 환급은 수료 기준 80% 이상 적용되어야 가능하며, 수료 이후 6개월 이내로 hrd-net을 통해 신청하시면 됩니다.



# K-디지털 기초역량훈련

Q&A

# 아이티윌 K-디지털 기초역량훈련 Q&A

## - 수강신청은 어떻게 하나요?

- ▶ K-디지털 기초역량훈련 과정은 [HRD-Net\(hrd.go.kr\)](http://hrd.go.kr) 과 [e-itwill.com](http://e-itwill.com) 각각 모두 수강신청 하셔야 합니다.
  - 강의는 매월 2주차/4주차 화요일 개강하며, **4주 28일간 진행**됩니다.
  - 교육 **신청 최종 마감**은 교육시작 2일전(일요일)입니다.

## - 수강료 결제는 어떻게 하나요?

- ▶ [e-itwill.com](http://e-itwill.com)에서 신청 하실 때 반드시 **개인부담금(10%)은 본인명의 내일배움카드로 결제**하셔야 합니다.
  - 내일배움카드는 신청후 7~14일 정도 소요됩니다. (배송기간)
  - 카드 수령등록후 다음날부터 결제가 가능합니다.빠른 수령이 필요하신 분은 은행에 직접 방문하여 수령 하시는 방법이 있습니다.
- ▶ **개인카드 결제 하시면 수강 불가능**합니다.
- ▶ 과정 개강 이후 환불 불가능합니다.



# 아이티윌 K-디지털 기초역량훈련 Q&A

## - 수강은 어떻게 하나요?

- ▶ 차수별 교육시작일부터 종료일까지 강의 수강 가능하며, **하루 최대 8차시까지 수강 가능**합니다.
- ▶ 온라인 교육으로 **원하시는 시간과 장소에서 학습**하시면 됩니다.  
(Self 온라인 학습이기 때문에 본인의 의지가 가장 중요합니다.)
- ▶ 1차시는 25~40분의 동영상으로 구성되어 있으며 **실습까지 따라하시면 차시당 1시간 내외의 시간이** 필요합니다. **하루 2~3강이 수강이 적정**합니다.
- ▶ **국비 집합교육과정 수강 예정자** 분들은 과정 **개시일전까지 온라인과정이 완료** 될 수 있도록 **학습계획 수립과 진행**을 부탁드립니다.
- ▶ 강의 수강은 mOTP 앱 또는 휴대폰 문자 인증 본인확인후 진행됩니다.
- ▶ 최초 강의 수강시 진도 관리 관계로 **빨리감기 및 영상이동이 안됩니다.**(복습시 가능)
- ▶ 다른 정부지원 프로그램을 수강하고 계신다면 해당 강의 시간을 피해 수강해 주시기 바랍니다.
- ▶ 실습내용, 과정내용, 수강증 발생하는 질문이나 문제점은 과정 게시판 또는 아래 고객상담 채널로 문의 주시면 최대한 빠르게 응대 하겠습니다.

# 아이티윌 K-디지털 기초역량훈련 Q&A

## - 수료 기준은 어떻게 되나요?

▶ **80%이상 수강을 완료** 하시면 수료입니다.

- 수료 조건은 진도율 **80%이상**이며, 과정마다 차이는 있으나 보통 32~34차시까지입니다.
- 과제 및 시험은 수료의 필수 요건은 아니지만 함께 진행 부탁드립니다.
- 설문은 더 좋은 서비스를 제공 드리기 위한 소중한 자료이오니 번거로우시더라도 적극적으로 참여 부탁드립니다.

▶ 수료증은 내강의실에서 발급이 가능 하며, 수료하시면 해당 과정 복습 가능 합니다.  
(복습기간: 기본 2년, 미수료시 제외, 빨리감기 및 영상이동 가능)

▶ 개인부담금 환급은 수료후 직접 HRD-NET 에서 신청하셔야 합니다.

# 아이티월 K-디지털 기초역량훈련 Q&A

## - 환급신청방법은 어떻게 되나요?

- ▶ hrd.go.kr 로그인
- ▶ 메뉴이동 [나의 정보 -> 나의 훈련 -> 직업훈련이력 -> 과정명 클릭 -> 만족도평가] 진행
- ▶ 메뉴이동 [나의 정보 -> 나의 카드 -> 국민내일배움카드 -> 자비부담금 환급신청]
- ▶ 훈련과정정보에서 '추가'버튼 클릭
- ▶ 수료한 과정 선택 후 '저장' 클릭
- ▶ 환급비 수령 계좌정보 입력(카카오뱅크, 케이뱅크, 토스뱅크는 환불신청불가계좌)

당신의 성장 발판.  
**ITWILL** 이 적극 지원하고 돕겠습니다.



K-디지털 기초역량훈련  
**전용 크레딧 지원**  
(50만원)



훈련 수수료 시,  
자기 부담금 **100% 환급**



ITWILL만의  
**추가 혜택 제공** 까지!

# 비전공자의 디지털 첫걸음

하루 1시간. 4주면 충분합니다.


**ITWILL**이 제대로 서포트 해드리겠습니다!

자신감 뽐뽐~  
이제는 나도 코린이 탈출!!

하루 1시간,  
4주 투자로 점프 UP!!

원하는 과정 수강부터  
다양한 학습 지원까지!!

국비 지원으로 손쉽게,  
수료 후 환급까지 알차게!



**ITWILL**은 언제나 열려 있습니다




[e-itwill.com](http://e-itwill.com)



02-6255-8092



[support@easyupclass.com](mailto:support@easyupclass.com)



[@e-itwill](https://twitter.com/e-itwill)

감사합니다



(web) [e-itwill.com](http://e-itwill.com)  
(call) 02-6255-8092  
(mail) [support@easyupclass.com](mailto:support@easyupclass.com)  
(kakao) [@e-itwill](https://open.kakao.com/@e-itwill)

K-디지털 기초역량훈련과정, 지금 시작해보세요!

